



La sedia per ufficio Pivot di Antonio Citterio è circa 30 cm più alta rispetto alle normali poltroncine per ufficio. Consente pertanto la spontanea e salutare alternanza tra posizione seduta ed eretta: non è la scrivania a essere sollevata o abbassata, ma è l'utente a lavorare al tavolo stando seduto sulla Pivot o rimanendo in piedi, a seconda delle esigenze.

Lo schienale arrotondato e curvato in avanti di Pivot assicura grande libertà di movimento; la sedia può anche essere utilizzata in posizione trasversale o come stabile supporto a cui appoggiarsi. Grazie al tessuto di rivestimento SingleKnit, Pivot non presenta fastidiose cuciture. Questo dettaglio, in combinazione alla gradevole imbottitura, rende la sedia particolarmente confortevole. La texture quadrettata assicura una superficie antisdrucchiolo. Un poggipiedi ad anello regolabile in altezza consente alle persone sia di statura alta che bassa di trovare una comoda posizione di seduta, mentre le rotelle frenanti all'indietro

impediscono alla sedia di slittare quando viene applicata una pressione.

Oltre al Pivot High Stool, il modello alto per lavorare alla scrivania in piedi, Pivot è disponibile come sedia per visitatori alta nella versione Pivot Counter Stool con basamento a quattro razze su pattini e inoltre come sedia girevole di altezza normale nella versione da ufficio Pivot Stool.

- **Scocca sedile e schienale:** monopezzo scocca sedile e schienale in polipropilene con schiuma di poliuretano, rivestita in tessuto SingleKnit.

#### Pivot Counter Stool

- **Pivot Counter Stool:** sedia per visitatori alta, conforme alla norma EN 16139. Basamento a quattro razze in alluminio pressofuso lucido su pattini. Sedile regolabile in altezza. Dotata anche di poggipiedi regolabile in altezza in poliammide con finitura antiscivolo. L'anello per la regolazione dell'altezza del poggipiedi è sempre in colore soft green.

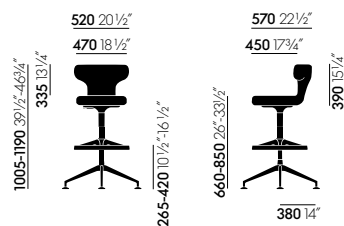
#### Pivot High Stool

- **Pivot High Stool:** sedia da lavoro alta, conforme alla norma DIN 68877. Basamento a cinque razze in poliammide (basic dark) o alluminio pressofuso lucido con ruote frenate all'indietro. Sedile regolabile in altezza. Dotata di anello poggipiedi regolabile in altezza in poliammide con finitura antiscivolo. L'anello per la regolazione dell'altezza del poggipiedi è sempre in colore soft green.

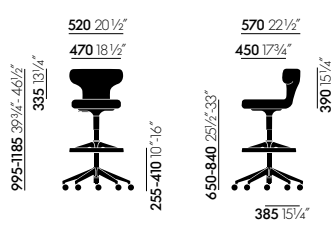
#### Pivot Stool

- **Pivot Stool:** sedia da lavoro conforme alla norma DIN 68877. Senza anello poggipiedi ad altezza normale della sedia girevole. Sedile regolabile in altezza. Basamento a cinque razze in poliammide (basic dark) o alluminio pressofuso lucido con ruote doppie (Ø 60 mm) o pattini.

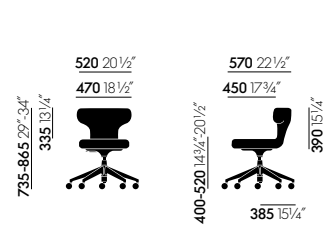
**DIMENSIONI** (Le misure sono state rilevate in conformità con la norma EN 1335,1)



**Pivot Counter Stool**

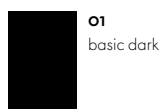





**Pivot High Stool**



**Pivot Stool**

**Superfici e colori**



**SingleKnit**

**Basamento**

