

HermanMiller  
Celle®



Resistente y duradera, su diseño se adapta como un guante



## **Celle**

**Progettata da Jerome Caruso**

Quando si parla di sedute da lavoro vi sono sempre aspettative molto elevate, soprattutto in quegli ambienti in cui più persone utilizzano a turno la stessa seduta durante la giornata. Il robusto e affidabile design della seduta Celle si presta a un utilizzo assiduo, anche negli ambienti più esigenti, dai call center alle reception ospedaliere, dalle sale riunioni ai dormitori.

Oltre a essere in grado di adeguarsi a una vasta gamma di spazi, Celle si adatta anche a una vasta gamma di utenti. La visione del designer Jerome Caruso, orientata alla progettazione di una superficie intelligente in grado di fornire un sostegno ottimale a qualsiasi tipologia di utente, ha portato alla creazione delle esclusive sospensioni cellulari (Cellular Suspension™) della seduta Celle. Si tratta di un durevole sistema di cellule e anelli polimerici, progettato per sostenere diverse aree adattandosi automaticamente al profilo dell'utente.



## Prestazioni

Le 751 cellule di polimeri incorporate nello schienale a sospensioni cellulari della seduta Celle sono tutte diverse tra loro. Le cellule e gli anelli di collegamento sono progettati per formare una “mappa di flessione”, che si adatta alla forme e alla statura dell'utente sostenendo al contempo la schiena e offrendo la massima libertà di movimento. Inoltre, il sistema favorisce la circolazione dell'aria per prevenire l'accumulo di calore e umidità quando l'utente è seduto.

Celle si adatta alle esigenze di una vasta gamma di utenti. Grazie alle sue ampie proporzioni e durabilità, questa seduta si adatta al 95% della popolazione ed è collaudata per utenti di peso fino a 159 kg. Grazie a una gamma completa di controlli regolabili, la seduta può essere continuamente personalizzata.



Quando l'utente si adagia all'indietro, il tilt Harmonic™ di Celle previene l'allontanamento della zona lombare dallo schienale, garantendo sempre la massima stabilità quando ci si muove naturalmente nella gamma di reclinazione di 28 gradi offerta dalla seduta.



Celle è progettata per adattarsi a una vasta gamma di utenti. Grazie alla sua struttura spaziosa e durevole, Celle può sostenere utenti di peso fino a 159 kg.

Il supporto sacrale passivo PostureFit® è stato incorporato nello schienale della seduta Celle allo scopo di impedire che la schiena rimanga in una posizione incurvata e mantenere un allineamento corretto.



Jerome Caruso, designer della seduta Celle, ha progettato un innovativo sistema di centinaia di minuscole "cellule", ciascuna comprensiva di un cuscinetto con anelli a molla, per sostenere l'utente e adattarsi ai suoi movimenti.

## Design

Celle offre versatilità e sostegno dinamico. Una suggestiva scelta di colori caldi consente al design ingegneristico di natura più tecnica di assumere un look senza tempo che non entra in contrasto con gli elementi estetici circostanti.

La durata del materiale in cui sono realizzate le sospensioni cellulari rende la seduta Celle la soluzione perfetta per gli ambienti di lavoro più esigenti in contesti come sanità, formazione e aziende. Celle è inoltre disponibile con diverse opzioni di imbottitura. La sua configurazione tipica fonde l'efficienza dello schienale a sospensione con l'accogliente estetica del sedile imbottito. È disponibile anche una versione interamente imbottita.

## Informazioni su Jerome Caruso

Da oltre venti anni, Jerome Caruso è il primo e unico progettista del sistema Sub-Zero's®. Grazie a oltre 75 brevetti di design di cui fregiarsi, Caruso ha sviluppato un approccio pratico e segue tutte le fasi di sviluppo di un nuovo design: ideazione, disegno, prototipo e costruzione. "Quanto più grande è la sfida, tanto maggiore è il divertimento nell'escogitare una soluzione", dice Caruso. Indipendentemente dal fatto che la sfida sia volta alla creazione di un elettrodomestico o di una seduta ergonomica, la sensibilità nei confronti dell'utente rappresenta l'elemento fondamentale dell'opera di Caruso.



Jerome Caruso




## Materiali

La sospensione cellulare può essere specificata per lo schienale di Celle solamente, oppure sia per lo schienale che per il sedile. Sono inoltre disponibili versioni con sedili imbottiti o sedili e schienali imbottiti. I materiali indicati riflettono solo una parte dei tessuti disponibili per Celle. Per avere informazioni sui materiali più aggiornati disponibili vi preghiamo di contattare il vostro referente in Herman Miller.

### Celle Chairs

#### Suspension Seat & Back Finish



White 91 Champagne DM Brownstone 3G Graphite G1 Cabernet XG Blue Fog ZN


#### Upholstered Seat, Upholstered Seat & Back Latitude Price Band 3



Alpine 8M10 Champagne 8M15 Shadow 8M02 Slate Grey 8M21 Graphite 8M01 Black 8M17



Cappuccino 8M06 Brownstone 8M18 Terra Cotta 8M07 Cabernet 8M20 French Press 8M23 Chestnut 8M16



Urban Orange 8M24 True Red 8M14 Citron 8M03 Lime Green 8M22 Green Leaf 8M19 Felt Green 8M04



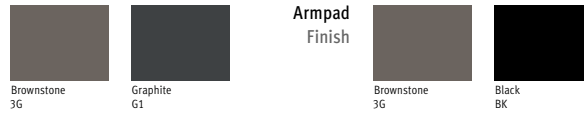
Dark Turquoise 8M25 Blue Fog 8M05 French Blue 8M12 Midnight Blue 8M13 Twilight 8M26

#### Upholstered Seat Fabric options



Price Band 0 Phoenix 70 Price Band 1 Xtreme plus 98 Price Band 2 Unity/Nexus 1D Price Band 2 Rhythm 30

#### Base & Frame Finish



Brownstone 3G Graphite G1 Armpad Finish Brownstone 3G Black BK

#### Family

Work Chair

#### Overview

Maximum User Weight 159 kg/350  
Population Range 5th–95th Percentile

#### Seat/Back Material

Cellular Suspension Seat/Back Optional  
Upholstered Seat/Cellular Suspension Back Optional  
Fully Upholstered Seat/Back Optional

#### Back Support

PostureFit Sacral Support Standard  
Adjustable Lumbar Support Optional

#### Seat Height

Extended-Height Range 419mm–540mm

#### Seat Depth

Fixed Seat 340mm  
Adjustable Seat 340mm–457mm

#### Tilt Options

Standard Tilt  
Tilt Limiter  
Tilt Limiter with Seat Angle

#### Arm Options

No Arms  
Fixed Arms  
Adjustable Arms

#### Environmental Highlights

Recyclability Up to 98%  
BIFMA level® 3  
GREENGUARD® Gold  
Cradle to Cradle® Silver

Per maggiori informazioni, vi consigliamo di visitare [hermanmiller.it](http://hermanmiller.it) o contattarci al n. 0039 02 65531711.

© level is a registered trademark of BIFMA International.  
© GREENGUARD is a registered trademark of the GREENGUARD Environmental Institute.  
© Cradle to Cradle is a registered trademark of McDonough Braungart Design Chemistry.  
© Sub-Zero is a registered trademark of Sub-Zero Freezer Company, Inc.

© 2014 Herman Miller, Inc. PB2000  
All rights reserved.

