

### BASKET

Passacavi con supporto multipresa e raccolta cavi, ABS verniciato alluminio (multipla esclusa).  
Dimensioni L 32 x P 13 x H 0,3 (10)



### EXIT

Passacavi, Alluminio anodizzato.  
Dimensioni L 10 x P 10



### PLUG

Passacavi, ABS alluminio.  
Dimensioni L 9,4 x P 9,4



### TOP ACCESS

Passacavi a due uscite in alluminio anodizzato, con marsupio raccolta cavi sottopiano in lamiera verniciata nera. Dimensioni L 50 x P 10,8 x H 0,2 (10)



### MAGIC TOP

Passacavi ad apertura monolaterale con chiusura ammortizzata. Struttura in Alluminio anodizzato naturale o verniciato bianco. Vaschetta raccolta cavi in lamiera zincata.  
Dimensioni L 26,4 x P 12,4 x H 0,2 (8)



### TOP 155

Passacavi a doppia apertura, particolarmente adatto per tavoli condivisi e riunione. Struttura in Alluminio anodizzato naturale o verniciato bianco. Vaschetta raccolta cavi in lamiera zincata.  
Dimensioni L 31 x P 15,5 x H 0,2 (12)



### FLIP TOP

Multipresa a scomparsa, con 3 prese Schuko e 2 RJ45, apertura push pull. Acciaio satinato.  
Dimensioni L 26,5 x P 17,5 x H 0,2 (9,5)


Altre versioni disponibili



### V-PICK

Hub di ricarica USB a due prese, compatibile con tutti gli smartphone, tablet e dispositivi ricaricabili (fotocamere, auricolari, ecc.). Corpo in tecnopolimero colore bianco o argento.


Dimensioni L 4,2 x P 4,2 H 0,2 (3,3)



### VERSATURN

Multipresa elettrica e dati a scomparsa con sistema touch di chiusura elettrico. Dotata di laser laterali, rileva la presenza delle spine, impedendo l'accidentale chiusura del coperchio quando queste sono inserite. È adatto a sale conferenze, meeting room e alberghi. Finiture in Alluminio anodizzato spazzolato o bianco. Dotazione: 2 prese schuko/Ita + 2 USB + 2 RJ45 st6  
Dimensioni L 39 x P 11,2 X H 0,2 (10)

Altre versioni disponibili



### RH

Binario elettrificato, montaggio ad incasso su piano in legno o affini (spessore min. mm 15).

Materiale: Alluminio, finitura anodizzata naturale.  
Dimensioni: L 527/727/987/1187 x P 70 x H 0,2(34).  
Sul binario possono essere inseriti adattatori presa ON/OFF con LED circolare tipo Italia (ITA3 - ITA4) e Schuko (GS3 - GS4).

Connettori opzionali: caricatore USB / RJ45 / HDMI / VGA / S-VIDEO / SATELLITE/ TV / RCA ecc.

Possibilità di integrazione con sistemi di audio e video conferenza.



### PLUS



Presse Multifunzione diametro 80Ø con 1 presa Schuko, 1 USB e 1 RJ45 cat.6. Il coperchio, una volta aperto, svolge la funzione di carica batteria wireless con tecnologia Qi per una vasta gamma di smartphone. Colore bianco o nero.

Optional: la presa RJ45 cat.6 può essere sostituita da un'ulteriore presa USB o HDMI o passacavo.



### HELP



Caricatore wireless con tecnologia Qi adatto ad una vasta gamma di smartphone. Colore Bianco



### QINSIDE



Caricatore wireless con tecnologia Qi adatto ad una vasta gamma di smartphone. Colore Nero



### FLEX

Canalizzazione sottopiano in materiale plastico colore grigio (confezione 5 pezzi).  
Dimensioni L 14 x P 4 x H 2




### CABLE HOLDER

Canalizzazione sottopiano Cable Holder in tecnopolimero trasparente (confezione 5 pezzi).  
Dimensioni L 21 x P 4 x H 9



### START AL

Canalizzazione sottopiano con apertura a ribalta, doppi attacchi universali, plastica argento.  
Dimensioni L 45 x P 24 x H 10



### VERTEBRA

Canalizzazione verticale passacavi, policarbonato trasparente o fumè. Base in Acciaio verniciata.  
Dimensioni L 15 x P 15 x H 69



### CPU telescopico su ruote

Porta cpu su RUOTE. L 16/20 x P 30 x H 21,8  
Finiture bianco o alluminio.



### CPU telescopico fisso

Porta cpu FISSO. L 21/27 x P 26,5 x H 57,2  
Finiture bianco o alluminio.

