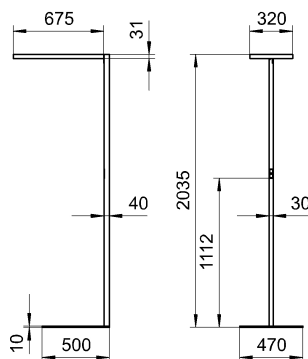
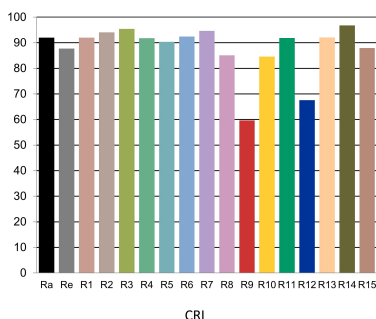
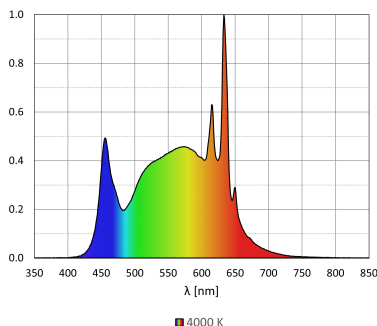
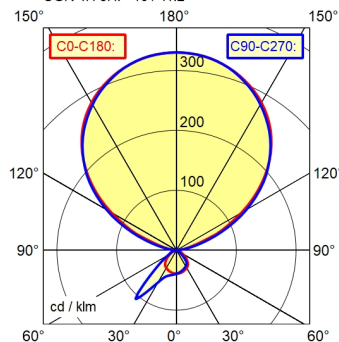


Apparecchio a stelo LAVIGO.single TALK DPS 15000/940/R/WS/CEE/S0/C/G3

121865000-00816451



D53 | 11.3% | 88.7% Φ : 15000 lm
UGR 4H 8H: <10 / 11.2



Alimentatore

Tensione di alimentazione

Potenza assorbita

Flusso luminoso apparecchio

Rendimento luminoso dell'appar¹⁾

Tipo di luce/colore chiaro

Temperatura colore

Indice di resa cromatica

Distribuzione della luce

Tolérance de couleur LED

Antiabbagliamento

Illuminamento (L65)

Classe UGR (4H 8H; EN 12464-1)

Tipo di protezione/Classe

Tecnica

Comando

Custodia

Copertura illuminante

Braccio

Base dell'apparecchio

Cavo di rete

Fissaggio

Colori dei terminali a contras

Durata di vita per LED

Classe di efficienza energetica

Numeri EPREL delle sorgenti luminose

EAN

Peso senza/con imballaggio

Particolarità

Alim. elettronico

220 - 240 V; AC; 50 Hz; 60 Hz

circa 90 W

circa 15.000 lm

circa 166 lm/W

Bianco neutro

circa 4.000 K

IRC \geq 90; R9 \geq 50

Diretto/indiretto; circa 11 %

< 3 SDCM

Apertura del prisma

\leq 3.000 cd/m²

\leq 16

IP 20; I

Regolato in base al movimento e alla luce diurna (PIR)

Tasto multifunzione

Acciaio/materiale plastico; Verniciato a polvere;

Bianco

Acrilico (PMMA); Strutturato

Tubo in acciaio; Verniciato a polveri; Tubo di supporto dritto; Bianco

Forma a C

ca. 3 m; Spina; CEE 7/VII

Stelo

Nero profondo

L80B50 60.000h

B; C

2226196; 2226239

4013330191092

ca. 18,3 kg

Swarm control; sensore integrato di luce e di presenza PIR; fascio luminoso asimmetrico; Separata, impostazione individuale della luce diretta e indiretta; Senza sfarfallio; Cradle to Cradle Certified TM; Quota diretta con tecnologia Edgelight e Lightguide per un'uscita della luce omogenea; Controllo dell'app; TALK Bluetooth

¹⁾ Per gli apparecchi con alimentatore separato, l'efficienza luminosa si riferisce alla testa dell'apparecchio senza