

BILIA MINI

Gio Ponti

Niente più che una sfera poggiata, in apparente impossibile equilibrio, su un cono che fa da base. Una delle tante magie compositive di Gio Ponti, progettata nel 1932. Nel disegnare Bilia, Gio Ponti immaginò una versione in scala ridotta e con una gamma di “colori a spruzzo”. Da quegli appunti a mano del progetto originale, FontanaArte presenta Bilia Mini in nuove varianti cromatiche mozzafiato.



BIANCO

SPECIFICHE TECNICHE

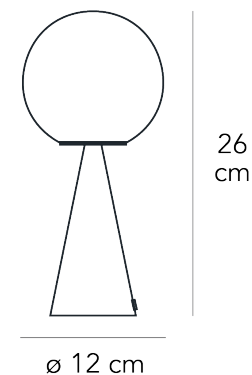
Certificazione	CE,CLASSE II,EAC
Materiale	Metallo,Vetro
Accensione	Interruttore
Emissione	Luce diffusa
Potenza totale	6W
Sorgente luminosa	G9
Tensione	220-240 V
IP	20

SKU

F247400150BINE

NOTE

Montatura in ottone spazzolato. Diffusore in Vetro soffiato bianco satinato. Cavo di alimentazione, interruttore e spina trasparenti. Spina europea due poli. Fonte luminosa non inclusa.



BLU

SPECIFICHE TECNICHE

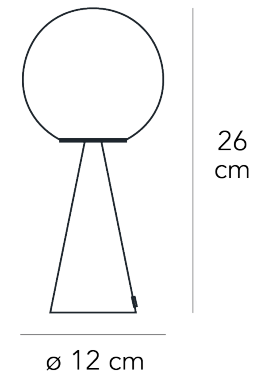
Certificazione	CE,CLASSE II,EAC
Materiale	Metallo,Vetro
Accensione	Interruttore
Emissione	Luce diffusa
Potenza totale	6W
Sorgente luminosa	G9
Tensione	220-240 V
IP	20

SKU

F247400150BLNE

NOTE

Montatura in ottone spazzolato. Diffusore in Vetro soffiato bianco satinato. Cavo di alimentazione, interruttore e spina trasparenti. Spina europea due poli. Fonte luminosa non inclusa.



GIALLO

SPECIFICHE TECNICHE

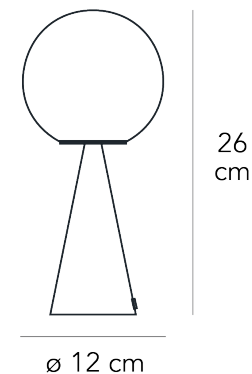
Certificazione	CE,CLASSE II,EAC
Materiale	Metallo,Vetro
Accensione	Interruttore
Emissione	Luce diffusa
Potenza totale	6W
Sorgente luminosa	G9
Tensione	220-240 V
IP	20

SKU

F247400150GINE

NOTE

Montatura in ottone spazzolato. Diffusore in Vetro soffiato bianco satinato. Cavo di alimentazione, interruttore e spina trasparenti. Spina europea due poli. Fonte luminosa non inclusa.



NERO

SPECIFICHE TECNICHE

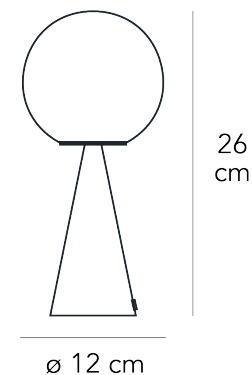
Certificazione	CE,CLASSE II,EAC
Materiale	Metallo,Vetro
Accensione	Interruttore
Emissione	Luce diffusa
Potenza totale	6W
Sorgente luminosa	G9
Tensione	220-240 V
IP	20

SKU

F247400150NENE

NOTE

Montatura in ottone spazzolato. Diffusore in Vetro soffiato bianco satinato. Cavo di alimentazione, interruttore e spina trasparenti. Spina europea due poli. Fonte luminosa non inclusa.



ROSSO

SPECIFICHE TECNICHE

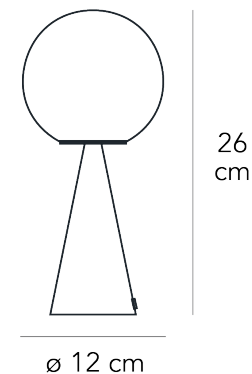
Certificazione	CE,CLASSE II,EAC
Materiale	Metallo,Vetro
Accensione	Interruttore
Emissione	Luce diffusa
Potenza totale	6W
Sorgente luminosa	G9
Tensione	220-240 V
IP	20

SKU

F247400150RONE

NOTE

Montatura in ottone spazzolato. Diffusore in Vetro soffiato bianco satinato. Cavo di alimentazione, interruttore e spina trasparenti. Spina europea due poli. Fonte luminosa non inclusa.



VERDE

SPECIFICHE TECNICHE

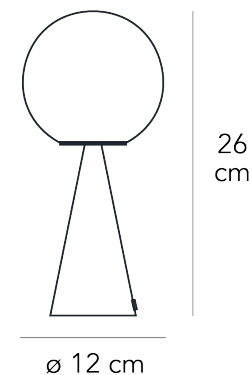
Certificazione	CE,CLASSE II,EAC
Materiale	Metallo,Vetro
Accensione	Interruttore
Emissione	Luce diffusa
Potenza totale	6W
Sorgente luminosa	G9
Tensione	220-240 V
IP	20

SKU

F247400150VENE

NOTE

Montatura in ottone spazzolato. Diffusore in Vetro soffiato bianco satinato. Cavo di alimentazione, interruttore e spina trasparenti. Spina europea due poli. Fonte luminosa non inclusa.



NICHEL

SPECIFICHE TECNICHE

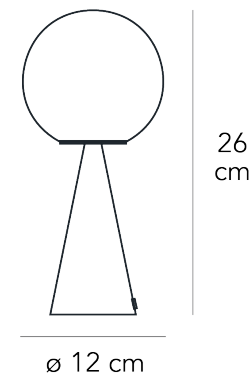
Certificazione	CE,CLASSE II,EAC
Materiale	Metallo,Vetro
Accensione	Interruttore
Emissione	Luce diffusa
Potenza totale	6W
Sorgente luminosa	G9
Tensione	220-240 V
IP	20

SKU

F247400150KBNE

NOTE

Montatura in ottone spazzolato. Diffusore in Vetro soffiato bianco satinato. Cavo di alimentazione, interruttore e spina trasparenti. Spina europea due poli. Fonte luminosa non inclusa.



OTTONE

SPECIFICHE TECNICHE

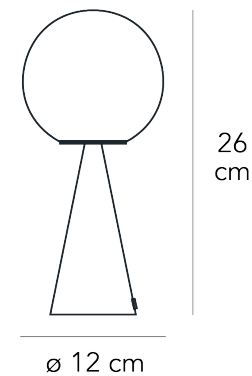
Certificazione	CE,CLASSE II,EAC
Materiale	Metallo,Vetro
Accensione	Interruttore
Emissione	Luce diffusa
Potenza totale	6W
Sorgente luminosa	G9
Tensione	220-240 V
IP	20

SKU

F247400150TBNE

NOTE

Montatura in ottone spazzolato. Diffusore in Vetro soffiato bianco satinato. Cavo di alimentazione, interruttore e spina trasparenti. Spina europea due poli. Fonte luminosa non inclusa.



NERO LUCIDO

SPECIFICHE TECNICHE

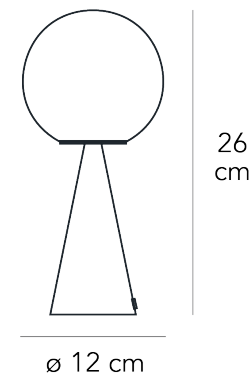
Certificazione	CE,CLASSE II,EAC
Materiale	Metallo,Vetro
Accensione	Interruttore
Emissione	Luce diffusa
Potenza totale	6W
Sorgente luminosa	G9
Tensione	220-240 V
IP	20

SKU

F247400550NENE

NOTE

Montatura in ottone spazzolato. Diffusore in Vetro soffiato bianco satinato. Cavo di alimentazione, interruttore e spina trasparenti. Spina europea due poli. Fonte luminosa non inclusa.



RAME LUCIDO

SPECIFICHE TECNICHE

Certificazione	CE,CLASSE II,EAC
Materiale	Metallo,Vetro
Accensione	Interruttore
Emissione	Luce diffusa
Potenza totale	6W
Sorgente luminosa	G9
Tensione	220-240 V
IP	20

SKU

F247400550RSNE

NOTE

Montatura in ottone spazzolato. Diffusore in Vetro soffiato bianco satinato. Cavo di alimentazione, interruttore e spina trasparenti. Spina europea due poli. Fonte luminosa non inclusa.

