

GLOBO DI LUCE

Roberto Menghi



CROMO / PICCOLA

SPECIFICHE TECNICHE

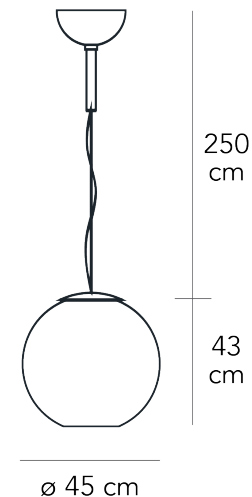
Certificazione	CE,EAC
Materiale	Metallo,Vetro
Accensione	Dimmerabile
Emissione	Luce diretta
Potenza totale	40W
Sorgente luminosa	E14
Tensione	220-240 V
IP	20

SKU

F364480150CRNE

NOTE

Lampada a sospensione a luce diretta dimmerabile. Diffusore in Vetro soffiato metallizzato. Riflettore interno in alluminio brillantato. Cavo di sospensione in acciaio. Cavo di alimentazione trasparente. Rosone metallizzato. Fonte luminosa non inclusa.



RAME / PICCOLA

SPECIFICHE TECNICHE

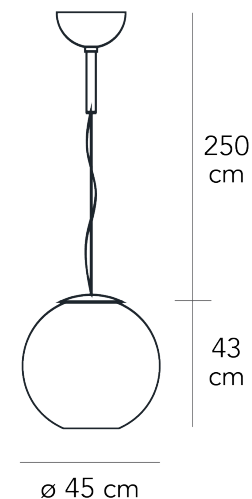
Certificazione	CE,EAC
Materiale	Metallo,Vetro
Accensione	Dimmerabile
Emissione	Luce diretta
Potenza totale	40W
Sorgente luminosa	E14
Tensione	220-240 V
IP	20

SKU

F364480150RMNE

NOTE

Lampada a sospensione a luce diretta dimmerabile. Diffusore in Vetro soffiato metallizzato. Riflettore interno in alluminio brillantato. Cavo di sospensione in acciaio. Cavo di alimentazione trasparente. Rosone metallizzato. Fonte luminosa non inclusa.



CROMO / MEDIA

SPECIFICHE TECNICHE

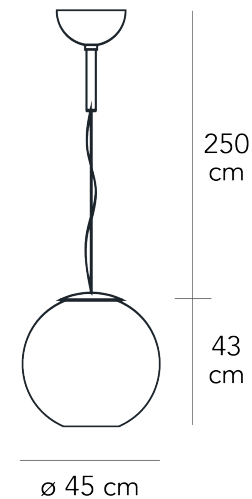
Certificazione	CE,EAC
Materiale	Metallo,Vetro
Accensione	Dimmerabile
Emissione	Luce diretta
Potenza totale	60W
Sorgente luminosa	G9
Tensione	220-240 V
IP	20

SKU

F364485150CRNE

NOTE

Lampada a sospensione a luce diretta dimmerabile. Diffusore in Vetro soffiato metallizzato. Riflettore interno in alluminio brillantato. Cavo di sospensione in acciaio. Cavo di alimentazione trasparente. Rosone metallizzato. Fonte luminosa non inclusa.



RAME / MEDIA

SPECIFICHE TECNICHE

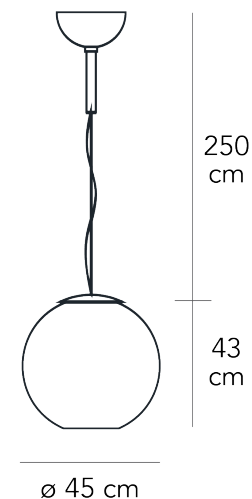
Certificazione	CE,EAC
Materiale	Metallo,Vetro
Accensione	Dimmerabile
Emissione	Luce diretta
Potenza totale	60W
Sorgente luminosa	G9
Tensione	220-240 V
IP	20

SKU

F364485150RMNE

NOTE

Lampada a sospensione a luce diretta dimmerabile. Diffusore in Vetro soffiato metallizzato. Riflettore interno in alluminio brillantato. Cavo di sospensione in acciaio. Cavo di alimentazione trasparente. Rosone metallizzato. Fonte luminosa non inclusa.



CROMO / GRANDE

SPECIFICHE TECNICHE

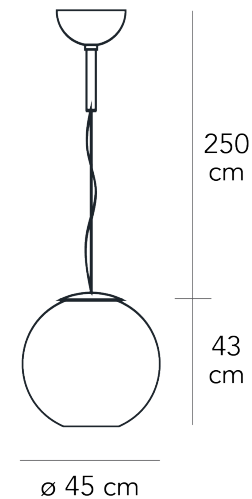
Certificazione	CE,EAC
Materiale	Metallo,Vetro
Accensione	Dimmerabile
Emissione	Luce diretta
Potenza totale	150W
Sorgente luminosa	E27
Tensione	220-240 V
IP	20

SKU

F364490150CRNE

NOTE

Lampada a sospensione a luce diretta dimmerabile. Diffusore in Vetro soffiato metallizzato. Riflettore interno in alluminio brillantato. Cavo di sospensione in acciaio. Cavo di alimentazione trasparente. Rosone metallizzato. Fonte luminosa non inclusa.



RAME / GRANDE

SPECIFICHE TECNICHE

Certificazione	CE,EAC
Materiale	Metallo,Vetro
Accensione	Dimmerabile
Emissione	Luce diretta
Potenza totale	150W
Sorgente luminosa	E27
Tensione	220-240 V
IP	20

SKU

F364490150RMNE

NOTE

Lampada a sospensione a luce diretta dimmerabile. Diffusore in Vetro soffiato metallizzato. Riflettore interno in alluminio brillantato. Cavo di sospensione in acciaio. Cavo di alimentazione trasparente. Rosone metallizzato. Fonte luminosa non inclusa.

